

RESUMEN ECONÓMICO



INGRESOS

(Importes en euros)

Ingresos por proyectos (subvenciones y recaudación)	5.724.816,98
Ingresos por envío de medicamentos (ALH)	1.880.012,82
Cuotas de socios	336.363,00
Donaciones, convenios y colaboraciones	186.203,95
Ingresos por captación de fondos	1.148.189,03
Otros ingresos	25.130,51
TOTAL INGRESOS	9.300.716,2

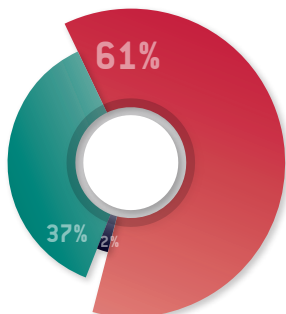
GASTOS

(Importes en euros)

Gastos por proyectos	5.702.400,13
Gastos por envío de medicamentos (ALH)	1.410.765,73
Gastos en captación de fondos	776.584,49
Gastos de personal	905.566,30
Otros gastos	421.431,49
TOTAL GASTOS	9.216.748,14

RESULTADO

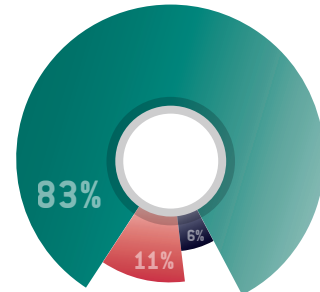
83.968,15



ORIGEN DE LOS RECURSOS

(Importes en euros)

Recursos propios	3.413.553,07	37%
Donativos y colaboraciones	190.686,72	2%
Convenios y subvenciones	5.696.476,50	61%



DESTINO DE LOS RECURSOS

(Importes en euros)

Estructura	505.399,64	6%
Captación de recursos	1.061.715,46	11%
Misión	7.733.601,19	83%

PROYECTOS CONCEDIDOS Y EJECUTADOS EN 2017

(Importes en euros)

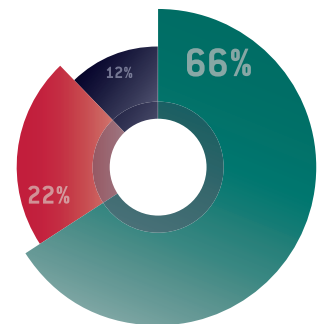
TIPO DE PROYECTO	SALDO FINAL 2016	CONCESIONES 2017*	EJECUCIÓN 2017	SALDO FINAL 2017
Cooperación	7.405.481,81	4.074.708,76	-4.287.327,18	7.192.863,39
Ayuda humanitaria	243.439,93	1.093.848,30	-782.323,66	554.964,57
FAHE	96.683,14	236.364,51	-233.980,17	99.067,48
Campañas	8.000,00	23.472,08	-26.022,77	5.449,31
Sensibilización	394.741,81	741.333,13	-321.670,11	814.404,83
TOTALES	8.148.346,69	6.169.726,78	-5.651.323,89	8.666.749,58

* Las concesiones incluyen los intereses generados por los proyectos que se reinvierten en los mismos.

CONCESIONES / RECAUDACIÓN 2017

(Importes en euros)

	IMPORTE	% S/ TOTAL	% S/ 2016
Cooperación	4.074.708,76	66%	92%
Acción Humanitaria	1.341.948,85	22%	154%
Sensibilización y E.P.D	753.069,17	12%	211%
TOTAL	6.169.726,78		

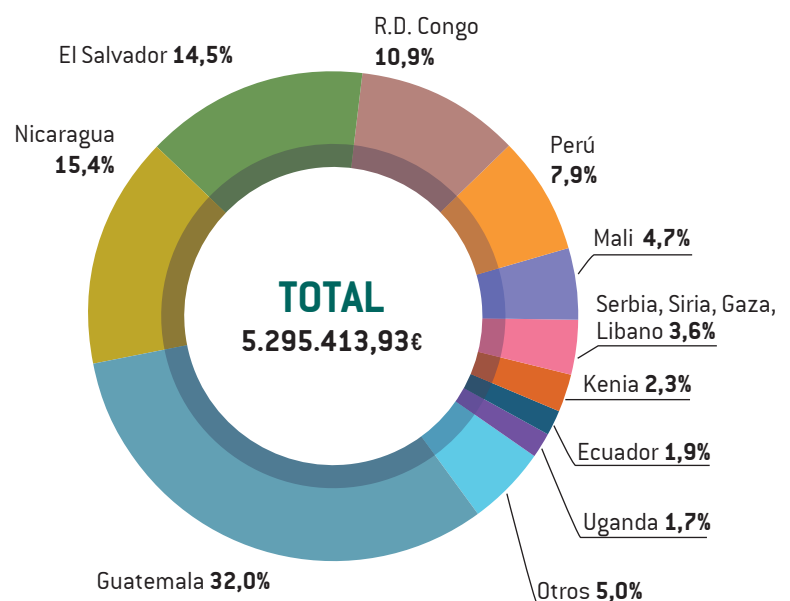


* Las concesiones incluyen los intereses generados por los proyectos que se reinvierten en los mismos.

GASTOS EN PROYECTOS DE COOPERACIÓN Y ACCIÓN HUMANITARIA POR PAÍSES

(Importes en euros)

Guatemala	1.693.271,42	32,0%
Nicaragua	817.591,27	15,4%
El Salvador	769.617,90	14,5%
R.D. Congo	578.781,52	10,9%
Perú	416.358,82	7,9%
Mali	250.287,90	4,7%
Serbia, Siria, Gaza, Libano	189.057,77	3,6%
Kenia	120.904,19	2,3%
Ecuador	103.061,10	1,9%
Uganda	90.179,95	1,7%
Otros	266.302,09	5,0%
Total	5.295.413,93	



BALANCE DE SITUACIÓN 2017

(Importes en euros)

Activo	2017	2016
Activo no corriente	1.629.148,62	1.687.535,26
Inmovilizado intangible	16.179,80	-
Inmovilizado material	1.609.225,55	1.683.791,99
Inversiones financieras a largo plazo	3.743,27	3.743,27
Activo corriente	10.523.938,20	10.039.050,94
Existencias	287.589,00	340.191,24
Deudores comerciales y otras cuentas a cobrar	622.661,93	264.647,95
Deudores por proyectos	5.430.825,04	4.866.323,71
Inversiones financieras a corto plazo	180.000,04	14.646,69
Periodificaciones a corto plazo	-	160.000,00
Efectivo y otros activos líquidos equivalentes	4.002.862,19	4.393.241,35
Total activo	12.153.086,82	11.726.586,20

Patrimonio neto y pasivo	2017	2016
Patrimonio neto	1.591.837,51	1.538.262,46
Fondos propios	1.591.837,51	1.538.262,46
- Fondo social	1.530.963,28	1.530.963,28
- Reservas (1)	57.963,83	49.280,09
- Desahorros de ejercicios anteriores	-81.057,75	-85.399,62
- Ahorros del ejercicio	83.968,15	43.418,71
Pasivo no corriente	1.197.104,66	1.641.947,30
Provisiones a largo plazo	45.000,00	-
Deudas a largo plazo	554.416,48	638.831,94
Beneficiarios-acreedores de actv propia a largo plazo (2)	597.688,18	1.003.115,36
Pasivo corriente	9.364.144,65	8.546.376,44
Deudas a corto plazo	676.791,33	484.302,30
Proyectos comprometidos	8.192.355,28	7.292.441,07
Acreedores comerciales y otras cuentas a pagar	494.998,04	769.633,07
Total patrimonio neto y pasivo	12.153.086,82	11.726.586,20

(1) La entidad dota una reserva financiera de costes fijos de mantenimiento, según recomendación de la oficina humanitaria de la unión europea.

(2) Los beneficiarios-acreedores de la actividad propia tienen registradas partidas a largo y corto plazo en el pasivo no corriente y en el pasivo corriente del balance, atendiendo al plazo de ejecución de proyectos concedidos.