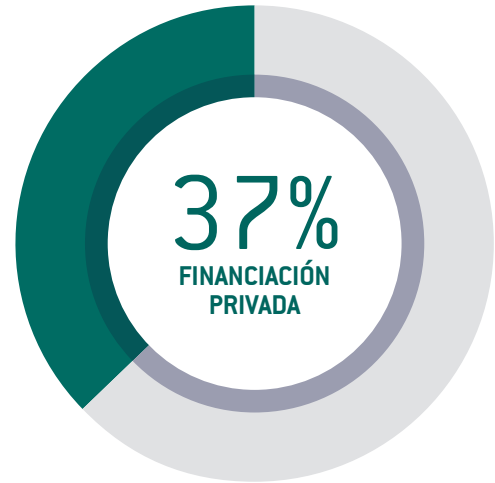


RESUMEN ECONÓMICO



INGRESOS

(Importes en euros)

Ingresos por proyectos (subvenciones y recaudación)	6.510.733,32
Ingresos por envío de medicamentos (ALH)	1.662.156,53
Cuotas de socios	304.968,50
Donaciones, convenios y colaboraciones	112.420,52
Ingresos por captación de fondos	1.042.035,55
Otros ingresos	189,97
TOTAL INGRESOS	9.632.504,39

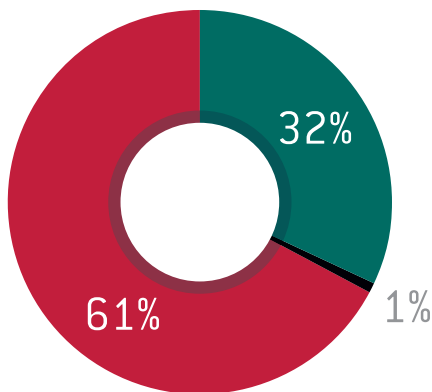
GASTOS

(Importes en euros)

Gastos por proyectos	6.408.942,77
Gastos por envío de medicamentos (ALH)	1.185.270,26
Gastos en captación de fondos	793.381,72
Gastos de personal	872.572,80
Otros gastos	365.537,43
TOTAL GASTOS	9.625.704,98

RESULTADO

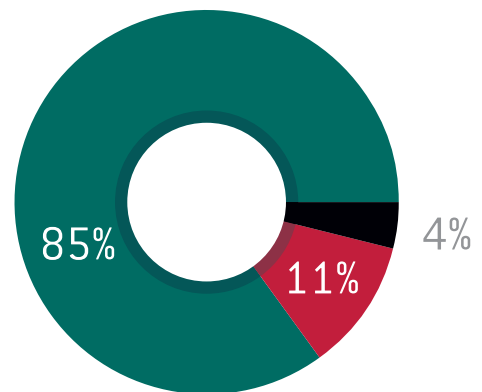
6.799,41



ORIGEN DE LOS RECURSOS

(Importes en euros)

Recursos propios	3.100.429	32%
Donativos y colaboraciones	119.531	1%
Convenios y subvenciones	6.412.544	67%



DESTINO DE LOS RECURSOS

(Importes en euros)

Estructura	372.337	4%
Captación de recursos	1.090.816	11%
Misión	8.169.351	85%

PROYECTOS CONCEDIDOS Y EJECUTADOS EN 2018

(Importes en euros)

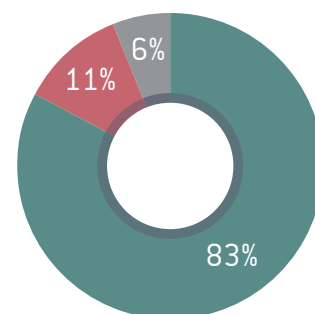
TIPO DE PROYECTO	SALDO FINAL 2017	CONCESIONES 2018	EJECUCIÓN 2018	SALDO FINAL 2018*
Cooperación	7.192.863,39	11.539.866,41	-4.912.157,69	13.820.572,11
Ayuda humanitaria	554.964,57	1.470.937,56	-790.425,29	1.235.476,84
FAHE	99.067,48	116.000,00	-133.507,78	81.559,70
Campañas	5.449,31	26.882,67	-28.650,67	3.681,31
Sensibilización	812.434,85	831.983,64	-499.452,35	1.144.966,14
TOTALES	8.664.779,60	13.985.670,28	-6.364.193,78	16.286.256,10

* Las concesiones incluyen los intereses generados por los proyectos que se reinvierten en los mismos.

CONCESIONES / RECAUDACIÓN 2018

(Importes en euros)

	IMPORTE	% S/ TOTAL	% S/ 2017
Cooperación	11.539.866,41	83%	283%
Acción Humanitaria	1.600.378,90	11%	119%
Sensibilización y E.P.D	845.424,98	6%	112%
TOTAL	13.985.670,28		

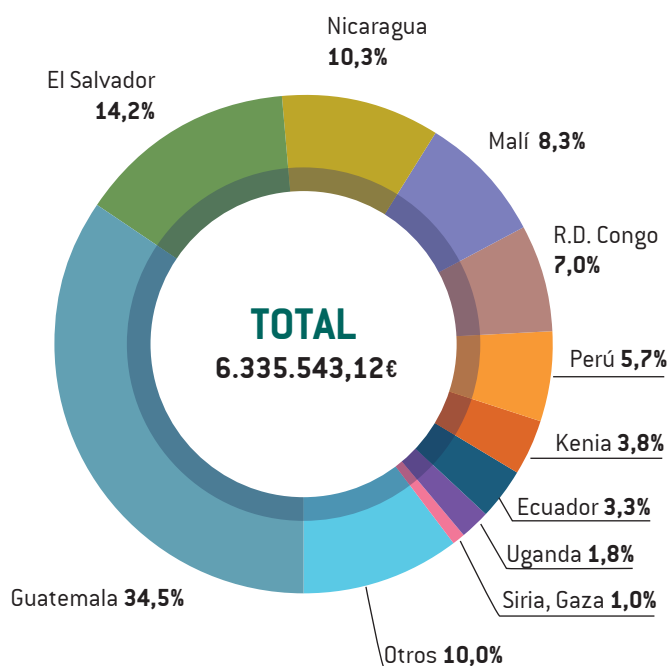


* Las concesiones incluyen los intereses generados por los proyectos que se reinvierten en los mismos.

GASTOS EN PROYECTOS DE COOPERACIÓN Y ACCIÓN HUMANITARIA POR PAÍSES

(Importes en euros)

Guatemala	2.188.600,70	34,5%
El Salvador	902.040,02	14,2%
Nicaragua	653.514,49	10,3%
Malí	524.370,75	8,3%
R.D. Congo	445.500,39	7,0%
Perú	358.956,93	5,7%
Kenia	242.455,34	3,8%
Ecuador	209.700,86	3,3%
Uganda	114.176,94	1,8%
Siria, Gaza	62.778,07	1,0%
Otros	633.448,63	10,0%
Total	6.335.543,12	



BALANCE DE SITUACIÓN 2018

(Importes en euros)

Activo	2018	2017
Activo no corriente	7.432.721,37	1.629.148,62
Inmovilizado intangible	15.645,02	16.179,80
Inmovilizado material	1.527.983,08	1.609.225,55
Inversiones financieras a largo plazo	5.043,27	3.743,27
Deudores de la actividad propia a lp	5.884.050,00	-
Activo corriente	11.906.534,05	10.523.938,20
Existencias	300.936,72	287.589,00
Deudores comerciales y otras cuentas a cobrar	518.809,86	622.661,93
Deudores por proyectos	6.194.164,07	5.430.825,04
Inversiones financieras a corto plazo	41.434,18	180.000,04
Efectivo y otros activos líquidos equivalentes	4.851.189,22	4.002.862,19
Total activo	19.339.255,42	12.153.086,82

Patrimonio neto y pasivo	2018	2017
Patrimonio neto	1.539.859,21	1.591.837,51
Fondos Propios	1.539.859,21	1.591.837,51
- Fondo Social	1.530.963,28	1.530.963,28
- Reservas (1)	74.757,46	57.963,83
- Desahorros de ejercicios anteriores	-72.660,94	-81.057,75
- Ahorros del ejercicio	6.799,41	83.968,15
Pasivo no corriente	7.601.085,87	1.197.104,66
Provisiones a largo plazo	-	45.000,00
Deudas a largo plazo	469.448,95	554.416,48
Beneficiarios-Acreedores de actv propia a largo plazo (2)	7.131.636,92	597.688,18
Pasivo corriente	10.198.310,34	9.364.144,65
Deudas a corto plazo	729.596,69	676.791,33
Proyectos comprometidos	9.029.333,52	8.192.355,28
Acreedores comerciales y otras cuentas a pagar	439.380,13	494.998,04
Total patrimonio neto y pasivo	19.339.255,42	12.153.086,82

(1) La entidad dota una reserva financiera de costes fijos de mantenimiento, según recomendación de la Oficina Humanitaria de la Unión Europea.

(2) Los beneficiarios-Acreedores de la actividad propia tienen registradas partidas a largo y corto plazo en el pasivo no corriente y en el pasivo corriente del balance, atendiendo al plazo de ejecución de proyectos concedidos.