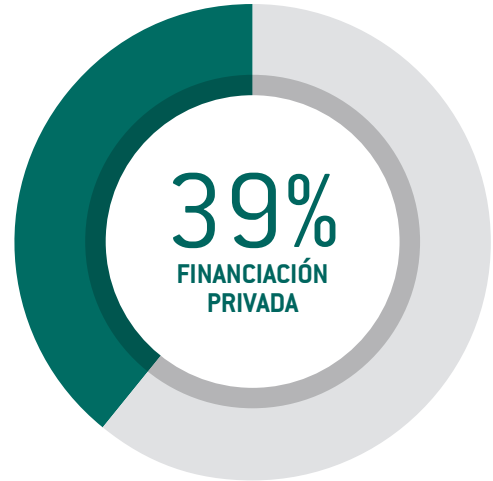
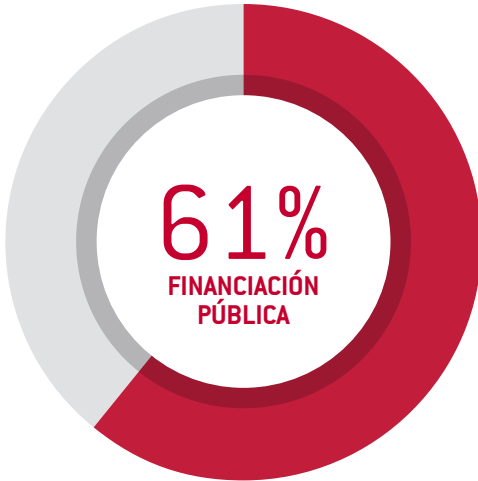


RESUMEN ECONÓMICO



INGRESOS (Importes en euros)

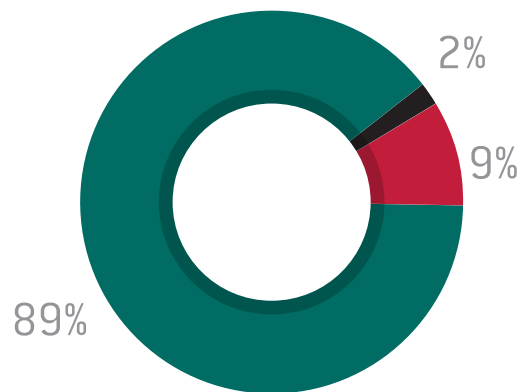
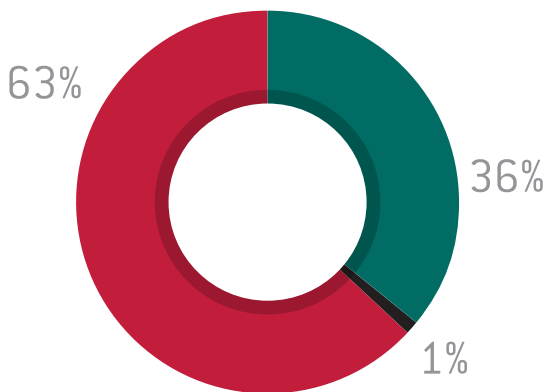
Ingresos por proyectos (subvenciones y recaudación)	7.441.333,44
Ingresos por envío de medicamentos (ALH)	2.861.753,43
Cuotas de Socios	329.049,00
Donaciones, convenios y colaboraciones	130.549,30
Ingresos por Captación de Fondos	999.165,43
Otros Ingresos	144.395,65
TOTAL INGRESOS	11.906.246,25

GASTOS (Importes en euros)

Gastos por proyectos	7.504.379,32
Gastos por envío de medicamentos (ALH)	2.159.620,87
Gastos en Captación de Fondos	749.146,97
Gastos de personal	1.245.200,94
Otros gastos	-27.053,91
TOTAL GASTOS	11.631.294,19

RESULTADO

274.952,06



ORIGEN DE LOS RECURSOS (Importes en euros)

Recursos Propios	4.292.885	36%
Donativos y colaboraciones	150.488	1%
Convenios y Subvenciones	7.462.873	63%

DESTINO DE LOS RECURSOS (Importes en euros)

Soporte a la actividad	247.898
Captación de Recursos	1.061.657
Misión	11.906.246

PROYECTOS CONCEDIDOS Y EJECUTADOS EN 2020

(Importes en euros)

TIPO DE PROYECTO	SALDO FINAL 2019	CONCESIONES 2020	EJECUCIÓN 2020	SALDO FINAL 2020*
Cooperación	12.186.492,64	4.201.036,12	-5.048.057,42	11.339.471,34
Ayuda Humanitaria	1.241.542,56	2.818.040,01	-1.551.990,26	2.507.592,31
FAHE	89.725,51	137.730,00	-134.643,04	92.812,47
Campañas	3.781,31	19.938,64	-19.938,64	3.781,31
Educación para el Desarrollo	1.216.142,05	1.180.914,61	-699.893,80	1.697.162,86
TOTALES	14.737.684,07	8.357.659,38	-7.454.523,16	15.640.820,29

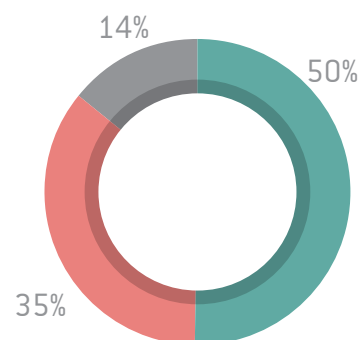
* Las concesiones incluyen los intereses generados por los proyectos que se reinvierten en los mismos.

CONCESIONES 19 /CONCESIONES 2018

(Importes en euros)

	IMPORTE	% S/ TOTAL	% S/ 2019
Cooperación	4.207.682,33	50%	41%
Acción Humanitaria	2.962.416,22	35%	154%
Educación para el Desarrollo	1.187.560,82	14%	110%
TOTAL	8.357.659,38		

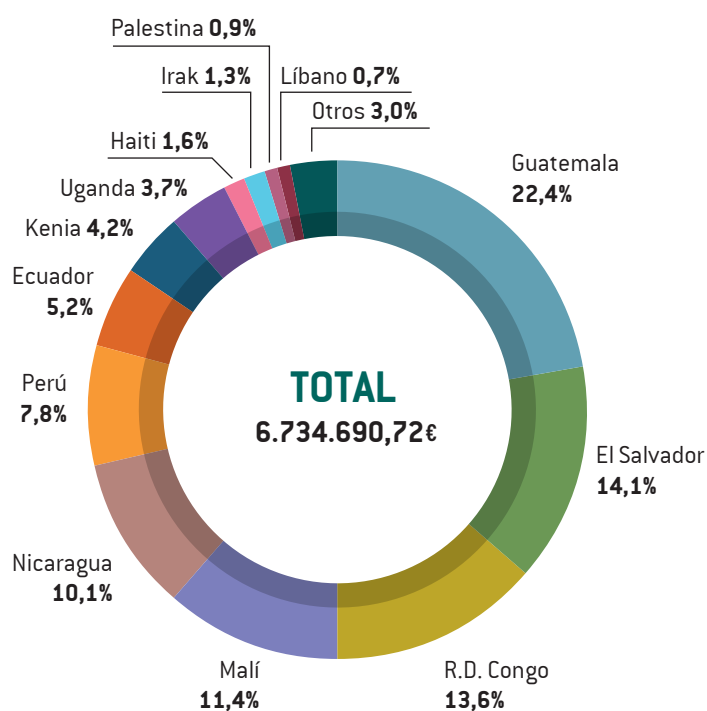
* Las concesiones incluyen los intereses generados por los proyectos que se reinvierten en los mismos.



GASTOS EN PROYECTOS DE COOPERACIÓN Y ACCIÓN HUMANITARIA POR PAÍSES

(Importes en euros)

GUATEMALA	1.507.359,66	22,4%
EL SALVADOR	948.204,84	14,1%
R.D. CONGO	912.745,52	13,6%
MALÍ	769.430,88	11,4%
NICARAGUA	680.585,89	10,1%
PERÚ	527.050,97	7,8%
ECUADOR	347.285,79	5,2%
KENIA	284.627,46	4,2%
UGANDA	249.705,83	3,7%
HAITI	107.254,45	1,6%
IRAK	90.440,15	1,3%
PALESTINA	58.924,03	0,9%
LÍBANO	48.448,57	0,7%
OTROS	202.626,67	3,0%
TOTAL	6.734.690,72	



BALANCE DE SITUACIÓN 2020

(Importes en euros)

Activo	2020	2019
ACTIVO NO CORRIENTE	1.969.138,70	4.096.315,43
Inmovilizado intangible	4.002,58	9.823,78
Inmovilizado material	1.370.418,22	1.446.305,37
Inversiones financieras a largo plazo	4.766,27	4.493,27
Deudores de la actividad propia a lp	589.951,63	2.635.693,01
ACTIVO CORRIENTE	16.440.372,72	13.394.073,99
Existencias	467.245,27	315.351,39
Deudores comerciales y otras cuentas a cobrar	488.849,68	371.374,53
Deudores por proyectos	6.432.912,78	6.807.210,62
Inversiones financieras a corto plazo	4.760,17	24.004,94
Efectivo y otros activos líquidos equivalentes	9.046.604,82	5.876.132,51
TOTAL ACTIVO	18.409.511,42	17.490.389,42

PATRIMONIO NETO Y PASIVO	2020	2019
PATRIMONIO NETO	1.811.802,51	1.540.935,72
Fondos Propios	1.811.802,51	1.540.935,72
- Fondo Social	1.530.963,28	1.530.963,28
- Reservas (1)	77.284,56	76.117,34
- Desahorros de ejercicios anteriores	-71.397,39	-71.981,00
- Ahorros del ejercicio	274.952,06	5.836,10
PASIVO NO CORRIENTE	6.141.363,23	7.141.743,97
Provisiones a largo plazo	-	-
Deudas a largo plazo	649.394,04	383.984,95
Beneficiarios-Acreedores de actv propia a largo plazo (2)	5.491.969,19	6.757.759,02
PASIVO CORRIENTE	10.456.345,68	8.807.709,73
Deudas a corto plazo	1.163.442,77	676.604,43
Proyectos comprometidos	8.687.020,40	7.860.119,40
Acreedores comerciales y otras cuentas a pagar	605.882,51	270.985,90
TOTAL PATRIMONIO NETO Y PASIVO	18.409.511,42	17.490.389,42

(1) La entidad dota una reserva financiera de costes fijos de mantenimiento, según recomendación de la Oficina Humanitaria de la Unión Europea.

(2) Los beneficiarios-Acreedores de la actividad propia tienen registradas partidas a largo y corto plazo en el pasivo no corriente y en el pasivo corriente del balance, atendiendo al plazo de ejecución de proyectos concedidos.