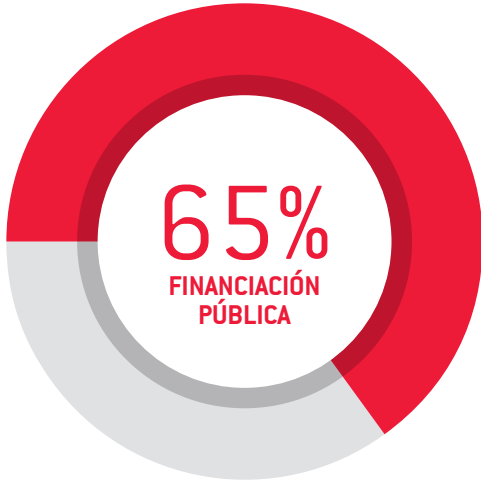


# RESUMEN ECONÓMICO



## INGRESOS

(Importes en euros)

Ingresos por proyectos (subvenciones y recaudación)	11.123.733,86
Ingresos por envío de medicamentos (ALH)	2.887.411,81
Cuotas de personas socias	310.187,00
Donaciones, convenios y colaboraciones	1.086.861,00
Ingresos por captación de fondos	1.067.390,00
Otros ingresos	195.365,01
<b>TOTAL INGRESOS</b>	<b>16.670.948,68</b>

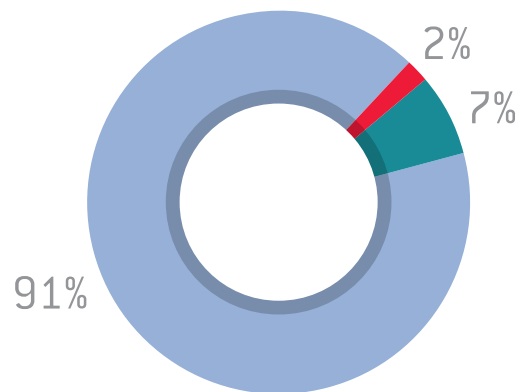
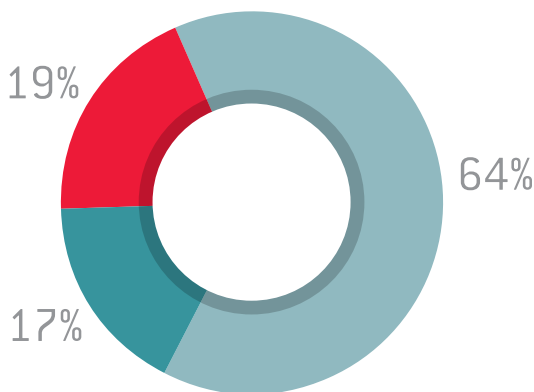
## GASTOS

(Importes en euros)

Gastos por proyectos	11.154.129,59
Gastos por envío de medicamentos (ALH)	2.198.657,03
Gastos en captación de fondos	1.749.170,56
Gastos de personal	1.663.579,65
Otros gastos	-120.882,00
<b>TOTAL GASTOS</b>	<b>16.644.654,83</b>

**RESULTADO 2022**

**26.293,85**



## ORIGEN DE LOS RECURSOS

(Importes en euros)

Recursos Propios	2.800.371	17%
Donativos y colaboraciones	3.129.502	19%
Convenios y Subvenciones	10.755.750	64%

## DESTINO DE LOS RECURSOS

(Importes en euros)

Soporte a la actividad	332.893	2%
Captación de Recursos	1.210.815	7%
Misión	15.100.947	91%

## PROYECTOS CONCEDIDOS Y EJECUTADOS EN 2022

(Importes en euros)

TIPO DE PROYECTO	SALDO FINAL 2021*	CONCESIONES 2022	EJECUCIÓN 2022	SALDO FINAL 2022
Cooperación	9.593.125,25	8.111.018,72	-5.324.653,38	12.379.490,59
Ayuda humanitaria	3.086.488,09	5.771.072,50	-2.288.834,22	6.568.726,37
FAHE	93.276,90	92.730,00	-81.737,37	104.269,53
Campañas	14.481,31	643.524,94	591.035,35	1.249.041,60
Sensibilización	1.944.906,54	2.101.180,54	-947.831,55	3.098.255,53
<b>TOTALES</b>	<b>14.732.278,09</b>	<b>16.719.526,70</b>	<b>-8.052.021,17</b>	<b>23.399.783,62</b>

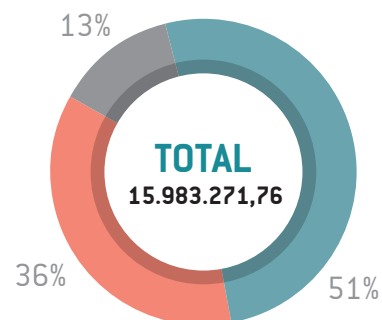
\* Las concesiones incluyen los intereses generados por los proyectos que se reinvierten en los mismos.

## CONCESIONES 2022 / CONCESIONES 2021

(Importes en euros)

	IMPORTE	% S/ TOTAL	% S/ 2021
Cooperación	8.111.018,72	51%	161%
Acción Humanitaria	5.771.072,50	36%	195%
Sensibilización y E.P.D	2.101.180,54	13%	164%
<b>TOTAL</b>	<b>15.983.271,76</b>		

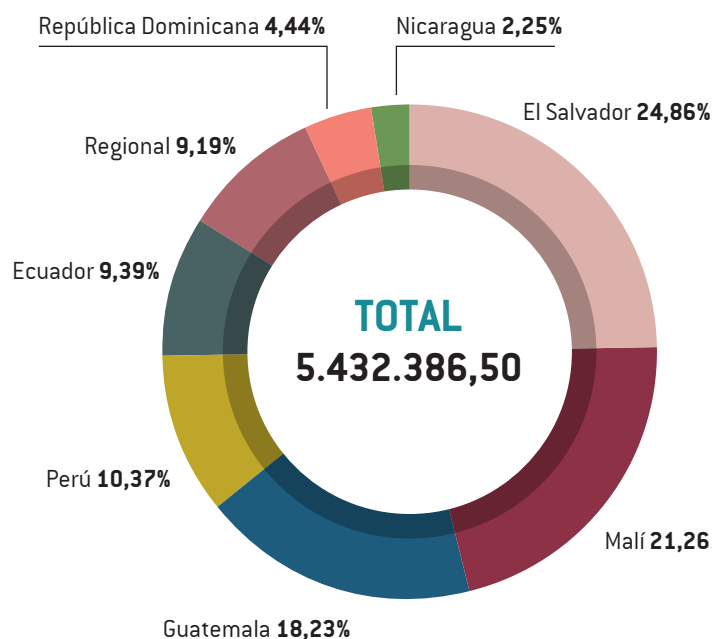
\* Las concesiones incluyen los intereses generados por los proyectos que se reinvierten en los mismos.



## GASTOS EN PROYECTOS DE COOPERACIÓN Y ACCIÓN HUMANITARIA POR PAÍSES

(Importes en euros)

El Salvador	1.350.666,76	24,86%
Malí	1.155.100,00	21,26%
Guatemala	990.591,77	18,23%
Perú	563.601,00	10,37%
Ecuador	509.841,39	9,39%
Regional	499.000,00	9,19%
República Dominicana	241.359,40	4,44%
Nicaragua	122.226,18	2,25%
<b>TOTAL</b>	<b>5.432.386,50</b>	



## BALANCE DE SITUACIÓN 2022

(Importes en euros)

Activo	2022	2021
<b>ACTIVO NO CORRIENTE</b>	<b>2.454.301,56</b>	<b>1.759.683,66</b>
Inmovilizado intangible	-	431,02
Inmovilizado material	1.348.978,29	1.291.343,68
Inversiones financieras a largo plazo	5.323,27	4.616,27
Deudores de la actividad propia a lp	1.100.000,00	463.292,69
<b>ACTIVO CORRIENTE</b>	<b>20.378.518,14</b>	<b>16.827.596,65</b>
Existencias	650.104,89	479.220,32
Deudores comerciales y otras cuentas a cobrar	320.479,61	357.787,92
Deudores por proyectos	6.236.567,49	4.605.292,11
Inversiones financieras a corto plazo	-	4.760,17
Efectivo y otros activos líquidos equivalentes	13.171.366,15	11.380.536,13
<b>TOTAL ACTIVO</b>	<b>22.832.819,70</b>	<b>18.587.280,31</b>

PATRIMONIO NETO Y PASIVO	2022	2021
<b>PATRIMONIO NETO</b>	<b>1.699.732,75</b>	<b>1.795.017,67</b>
Fondos Propios	1.699.732,75	1.795.017,67
- Fondo Social	1.530.963,28	1.530.963,28
- Reservas (1)	167.411,29	132.274,97
- Desahorros de ejercicios anteriores	-26.334,02	-43.902,18
- Ahorros del ejercicio	27.692,20	175.681,60
<b>PASIVO NO CORRIENTE</b>	<b>6.927.498,22</b>	<b>5.065.540,17</b>
Provisiones a largo plazo	-	-
Deudas a largo plazo	1.326.885,78	480.327,56
Beneficiarios-Acreedores de actv propia a largo plazo (2)	5.600.612,44	4.585.212,61
<b>PASIVO CORRIENTE</b>	<b>14.205.588,73</b>	<b>11.721.962,30</b>
Deudas a corto plazo	508.272,68	851.583,40
Proyectos comprometidos	12.882.081,37	10.401.252,68
Acreedores comerciales y otras cuentas a pagar	815.234,68	469.126,22
<b>TOTAL PATRIMONIO NETO Y PASIVO</b>	<b>22.832.819,70</b>	<b>18.582.520,14</b>

(1) La entidad dota una reserva financiera de costes fijos de mantenimiento, según recomendación de la Oficina Humanitaria de la Unión Europea.

(2) Los beneficiarios-Acreedores de la actividad propia tienen registradas partidas a largo y corto plazo en el pasivo no corriente y en el pasivo corriente del balance, atendiendo al plazo de ejecución de proyectos concedidos.